



CHARME
PARQUET

Prestige Grass



Dotknij i poczuj miękkość trawnika
skrojonego na Twoje potrzeby.



Poznaj parametry



model Olivo

Wysokość włókna:	4 cm
Szerokość:	2 m lub 4 m
Długość rolki:	25 m
Ilość igieł:	26/10 cm
Waga/m ² :	2,92 kg/m²
Skład/Dtex:	PE&PNE/ 7500
Rozstaw igieł:	1/9 mm
Kolor:	oliwkowa zieleń
Klasa:	premium



model Pure Verde

Wysokość włókna:	4,5 cm
Szerokość:	2 m lub 4 m
Długość rolki:	25 m
Ilość igieł:	22/10 cm
Waga/m ² :	2,84 kg/m²
Skład/Dtex:	PE&PP/ 7200
Rozstaw igieł:	1/9 mm
Kolor:	naturalna zieleń
Klasa:	premium




Poznaj zalety

- naturalny wygląd, wzorowa imitacja trawnika
- odporna na uszkodzenia
- miękkość w dotyku, amortyzacja upadków
- nie wymaga podlewania i nawożenia


Docień korzyści

- łatwe i szybkie ułożenie całego trawnika
- eliminacja zużycia prądu i wody
- brak konieczności koszenia, wertykulacji, aeracji
- ekonomiczna, jednorazowa inwestycja na lata



Świetnie wyglądający trawnik przez cały rok

Trawę Prestige Grass wystarczy przeczesać 2 razy w roku.




Niesamowita gęstość

Trawę Prestige Grass wyróżnia bardzo wysoka gęstość włókien.



Wysoka przepuszczalność wody

Dzięki specjalnym mikroporom przepuszcza nadmiar wody deszczowej.



Gwarancja bezpieczeństwa dla zwierząt

Nie wydziela substancji toksycznych, jest bezpieczna dla pupili.



Niezwykła miękkość

Przyjemna i niezwykle miękka w dotyku, gwarantuje najwyższą jakość użytkowania.



Odporność na promieniowanie UV

Wysoka odporność na promienie UV, nie zmienia koloru, nie blaknie.



Zero Waste

Bezpieczna dla środowiska - można ją poddać recyklingowi.



Niewielki koszt położenia i utrzymania

Jednorazowy wydatek finansowy z korzyściami na długie lata.


Instrukcja montażu trawnika na gruncie



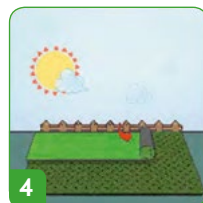
Wyrównaj i utwórz podłoże



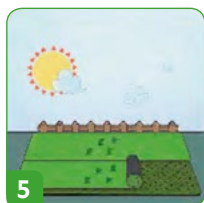
Rozłóż agrowłókninę zabezpieczającą przed chwastami



Położ podkład amortyzujący (opcjonalnie)



Rozłóż trawę z rolki



Zachowaj ten sam kierunek włókien trawy rozkładając kolejną rolkę



Precyzyjnie przytnij boki



Zegnij brzegi i podklej je specjalną taśmą klejącą



Złóż boki



Przydepnij łączenia i brzegi



Wbij szpilki przytrzymujące



Zrosz i posyp piaskiem kwarcowym



Ciesz się pięknym trawnikiem!

Położ w ogrodzie



Położ na balkonie



Położ w domu



TAK!



Trawa Prestige Grass jest ekologiczna bo:

- ✓ Zatrzymuje wodę opadową w gruncie
- ✓ Nie wymaga podlewania, zerowe zużycie wody
- ✓ Nie wymaga koszenia i nawożenia, a więc...
- ✓ Zmniejsza emisję CO₂ i spalin do atmosfery
- ✓ Może zostać poddana recyklingowi niemal w 100 %



CHARME PARQUET

Prestige Grass



Grupa Mo Sp. z o.o. Sp.j.
ul. Głogowska 248
60-111 Poznań

www.grupamo.pl
www.sklepno.pl
tel. 61 661 61 61